

Inspectoratul pentru Situații de Urgență  
„Petrodava” al județului Neamț

**ANALIZA STATISTICĂ  
A SITUAȚIILOR DE URGENȚĂ  
PRODUSE ÎN LUNA APRILIE 2022**

**I. ACTIVITATEA OPERATIVĂ**



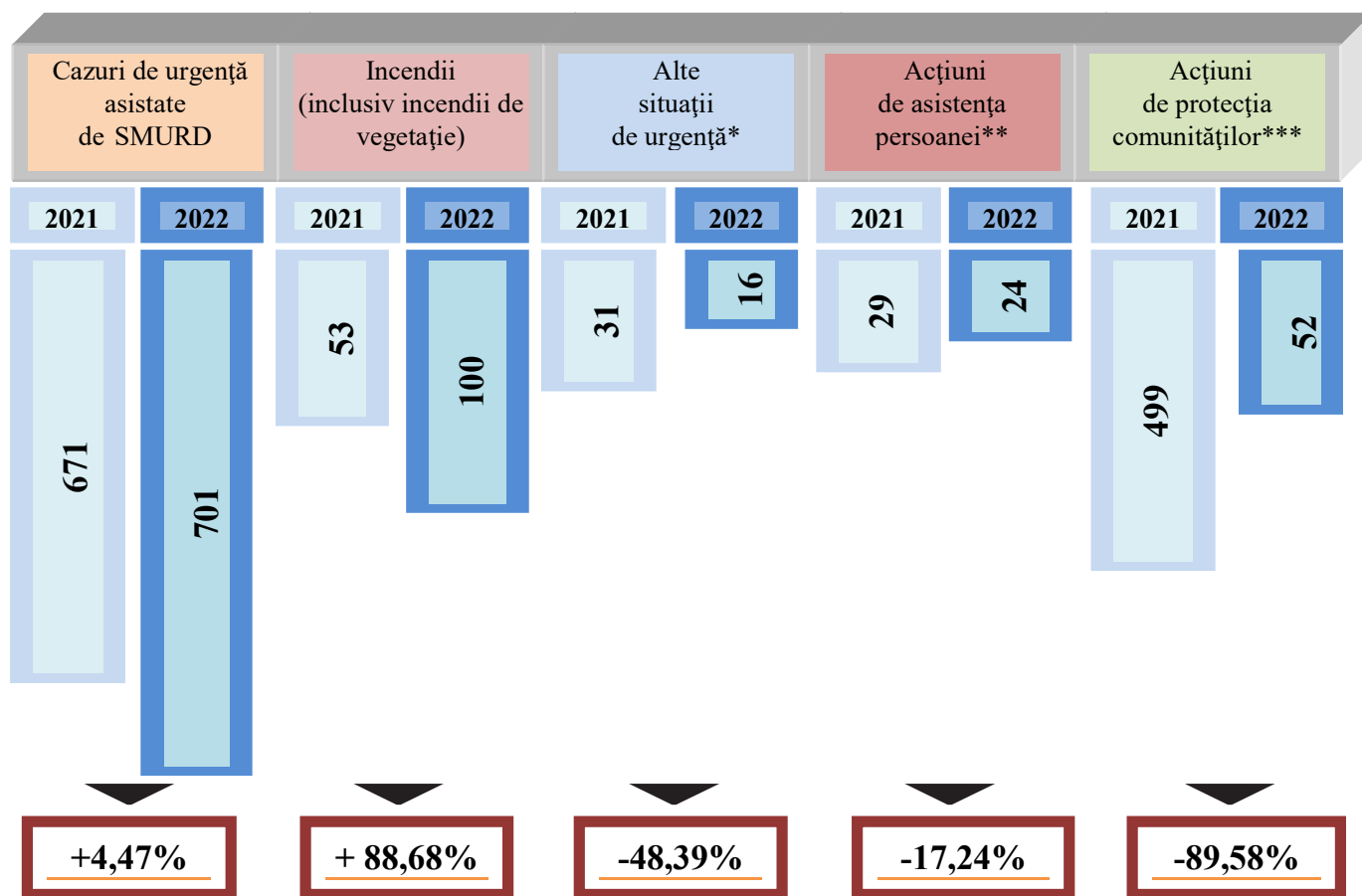
În luna aprilie 2022, în zona de competență a Inspectoratului pentru Situații de Urgență „Petrodava” al județului Neamț s-au produs **893** de evenimente care au necesitat intervenția serviciilor profesionale, voluntare și private pentru situații de urgență (în medie 29,77 pe zi), numărul evenimentelor la care s-a intervenit cu forțe specializate scăzând cu **30,40%** față de perioada similară din anul anterior când s-au produs **1283** de evenimente.

<b>701 cazuri de urgență asistate de SMURD</b>	<b>100 incendii (inclusiv incendii de vegetație și altele)</b>	<b>16 alte situații de urgență</b>	<b>24 acțiuni de asistență persoanei</b>	<b>52 acțiuni de protecția comunităților</b>
<b>78,50%</b>	<b>11,20%</b>	<b>1,79%</b>	<b>2,69%</b>	<b>5,82%</b>

Deasemenea, forțele noastre de intervenție au mai fost solicitate în **28** situații, la care însă nu s-a intervenit din diverse motive:

- echipajele au fost întoarse din drum, întrucât nu mai era necesară deplasarea acestora la locul evenimentului în **7** situații, din care 4 la echipajele de stingere și 3 la echipajele SMURD;
- echipajele au ajuns la locul evenimentului, însă nu au acționat în **17** de situații, deoarece într-o situație nu a fost cazul, la echipajele de stingere, iar 16 de situații persoanele au refuzat evaluarea medicală de specialitate;
- echipajele au ajuns la adresa indicată, dar au constatat că evenimentul nu s-a produs sau pacientul nu exista în **4** situații, din care 2 la echipajele de stingere și 2 la echipajele SMURD.

## SITUAȚIA COMPARATIVĂ A SITUAȚILOR DE URGENȚĂ



\***Alte situații de urgență**: misiuni pirotehnice, alunecări de teren, fenomene meteo periculoase, înlăturarea efectelor inundațiilor, avarii la utilități publice etc.

\*\* **Asistență persoane**: degajări de persoane în urma exploziilor, prăbușirii sau accidentelor de muncă și rămase blocate în apartament, ascensor, la înălțime etc.

\*\*\* **Acțiuni pentru protecția comunităților**: asigurare măsuri de apărare împotriva incendiilor la accidente de circulație și pe timpul desfășurării de evenimente publice, protecția mediului, salvări de animale, activități de recunoașteri în teren, exerciții cu forțe și mijloace în teren etc.

În vederea reducerii timpului de răspuns la intervenții, în scopul limitării pagubelor, serviciile voluntare pentru situații de urgență din județul Neamț au acționat singure sau în sprijinul forțelor profesionale pentru **40** misiuni la incendii, **28** misiuni pentru incendii de vegetație și altele, **1** misiune pentru asistența persoanelor, **6** misiuni pentru alte situații de urgență, **2** misiuni pentru salvări de animale și **8** misiuni pentru misiuni de recunoaștere în teren la obiective diferite.



## Misiuni executate de SVSU, în cooperare cu serv.prof.și singure pe unități administrativ-teritoriale:

Situatii de urgență produse în luna aprilie 2022							
Nr. crt.	Localitatea	Incendii (inclusiv incendii de vegetație și altele)		Asistența persoanelor intervenit de SVSU	Protecția mediului în coop.cu serv.prof.	Alte intervenții în coop.cu serv.prof.	Recunoașteri în teren în coop.cu servprof.
		În cooperare cu serv.prof.	Stinse de SVSU				
1.	AGAPIA	0	0	0	0	0	0
2.	ALEXANDRU CEL BUN	1	1	1	0	0	0
3.	BAHNA	0	0	0	0	0	0
4.	BĂLȚĂTEȘTI	1	0	0	0	0	0
5.	BICAZ						
6.	BICAZ-CHEI	0	1	0	0	0	0
7.	BICAZU ARDELEAN	1	2	0	0	0	0
8.	BĂRA	2	0	0	0	0	0
9.	BĂRGĂUANI	0	0	0	0	1	0
10.	BODEȘTI	1	1	0	0	0	0
11.	BOGHICEA	0	0	0	0	0	0
12.	BORCA	3	0	0	0	0	0
13.	BORLEȘTI	2	0	0	0	0	0
14.	BOTEȘTI	1	0	0	0	0	0
15.	BOZIENI	1	0	0	0	0	0
16.	BRUSTURI	0	1	0	0	0	0
17.	CEAHLĂU	0	0	0	0	1	0
18.	CÂNDEȘTI	0	0	0	0	0	0
19.	CORDUN	1	0	0	0	0	0
20.	COSTIȘA	0	0	0	0	0	0
21.	CRĂCĂOANI	0	0	0	0	0	0
22.	DAGĂTA (jud. Iași)	1	0	0	0	0	0
23.	DĂMUC	0	0	0	0	0	0
24.	DOBRENI	0	0	0	0	0	0
25.	DOCHIA	0	0	0	0	1	0
26.	DOLJEȘTI	1	1	0	0	0	1
27.	DRĂGĂNEȘTI	0	0	0	0	0	1
28.	DRAGOMIREȘTI	0	0	0	0	0	0
29.	DULCEȘTI	0	0	0	0	0	0
30.	DUMBRAVA ROȘIE	0	0	0	0	0	1
31.	FARCAȘA	0	0	0	0	0	0
32.	FĂUREI	1	0	0	0	0	1
33.	FILIFEȘTI (jud. Bacău)	0	0	0	0	0	0
34.	GĂDINȚI	0	0	0	0	0	0
35.	GHERĂEȘTI	0	0	0	0	0	0
36.	GHINDĂOANI	1	0	0	0	0	0
37.	GĂRCINA	2	0	0	0	0	0
38.	GIROV	1	0	0	0	0	0
39.	GRINȚIEȘ	2	0	0	0	1	0
40.	GRUMĂZEȘTI	3	0	0	0	0	0
41.	HANGU	2	0	0	0	0	0
42.	HORIA	0	0	0	0	0	0
43.	ICUȘEȘTI	1	1	0	0	0	0
44.	ION CREANGĂ	0	0	0	0	0	0
45.	MĂRGINENI	0	0	0	0	0	0
46.	MIRCEȘTI (jud. Iași)	0	0	0	0	0	0
47.	MOLDOVENI	1	0	0	0	0	0
48.	NEGREȘTI	0	0	0	0	1	0
49.	ONICENI	1	1	0	0	0	0
50.	PÂNCEȘTI	3	1	0	0	0	0
51.	PĂSTRĂVENI	0	0	0	0	0	0
52.	PETRICANI	0	0	0	0	0	0
53.	PIATRA NEAMȚ	0	0	0	0	0	0
54.	PIATRA ȘOIMULUI	1	0	0	0	0	0

## Situatii de urgență produse în luna aprilie 2022

Nr. crt.	Localitatea	Incendii (inclusiv incendii de vegetație și altele)		Asistența persoanelor intervenit de SVSU	Protecția mediului în coop.cu serv.prof.	Alte intervenții în coop.cu serv.prof.	Recunoașteri în teren în coop.cu servprof.
		În cooperare cu serv.prof.	Stinse de SVSU				
55.	PĂNGĂRAȚI	0	0	0	0	0	0
56.	PIPIRIG	2	0	0	0	0	0
57.	PODOLENI	0	0	0	0	0	0
58.	POIANA TEIULUI	0	0	0	0	0	0
59.	POIENARI	1	0	0	0	1	0
60.	RĂCHITENI	0	0	0	0	0	0
61.	RĂUCEȘTI	5	1	0	0	1	0
62.	RĂZBOIENI	0	0	0	0	0	0
63.	REDIU	0	0	0	0	0	0
64.	ROMAN	2	0	0	0	0	0
65.	ROMĂNI	0	0	0	0	0	0
66.	ROZNOV	0	0	0	0	0	0
67.	RUGINOASA	0	0	0	0	0	0
68.	SĂBĂOANI	0	0	0	0	0	1
69.	SAGNA	1	0	0	0	0	0
70.	SĂVINEȘTI	2	0	0	0	0	0
71.	SECUIENI	1	0	0	0	0	0
72.	STĂNIȚA	1	0	0	0	0	0
73.	ȘTEFAN CEL MARE	0	0	0	0	0	0
74.	TĂMAȘENI	0	1	0	0	0	0
75.	TANSA	0	0	0	0	0	0
76.	TARCAU	0	0	0	0	0	0
77.	TAȘCA	0	0	0	0	0	0
78.	TAZLĂU	0	0	0	0	0	0
79.	ȚIBUCANI	1	0	0	0	0	0
80.	TIMIȘEȘTI	2	0	0	0	0	1
81.	TÂRGU NEAMȚ	3	0	0	0	1	1
82.	TRIFEȘTI	0	0	0	0	0	1
83.	TUPILAȚI	0	0	0	0	0	0
84.	URECHENI	0	0	0	0	0	0
85.	VALEA URSULUI	0	0	0	0	0	0
86.	VĂLENI	0	0	0	0	0	0
87.	VĂNĂTORI-NEAMȚ	1	0	0	0	0	0
88.	ZĂNEȘTI	0	0	0	0	0	0
<b>TOTAL</b>		<b>56</b>	<b>12</b>	<b>1</b>	<b>0</b>	<b>8</b>	<b>8</b>

În luna **aprilie 2022** unitatea noastră nu a coordonat **nicio misiune** de salvare din mediul montan, spre deosebire de anul anterior, când a fost coordonată o misiune de salvare din mediul montan, executată de către Serviciul Public Salvamont Neamț în masivul Ceahlău.

## II. INTERVENȚIA LA INCENDII

În cursul lunii aprilie 2022, numărul de incendii produse în zona de competență a unității a crescut, respectiv cu **175,00%**, de la **20** în aprilie 2021, la **55** în aprilie 2022 (în medie 1,83/zi).

### Statistica incendiilor pe unități administrativ-teritoriale:

Nr. crt.	Localitatea	Incendii		
		2021	2022	Dinamică
1.	AGAPIA	0	0	0
2.	ALEXANDRU CEL BUN	3	1	-2
3.	BAHNA	1	0	-1
4.	BĂLȚĂTEȘTI	0	1	1
5.	BICAZ	0	0	0
6.	BICAZ-CHEI	0	0	0
7.	BICAZU ARDELEAN	0	3	3
8.	BĂRA	0	1	1
9.	BÂRGĂUANI	0	0	0
10.	BODEȘTI	2	2	0
11.	BOGHICEA	0	0	0
12.	BORCA	0	3	3
13.	BORLEȘTI	1	2	1
14.	BOTEȘTI	0	1	1
15.	BOZIENI	0	0	0
16.	BRUSTURI	0	1	1
17.	CEAHLĂU	0	0	0
18.	CÂNDEȘTI	0	0	0
19.	CORDUN	0	0	0
20.	COSTIȘA	0	0	0
21.	CRĂCĂOANI	0	0	0
22.	DAGĂȚA (jud. Iași)	0	1	1
23.	DĂMUC	0	0	0
24.	DOBRENI	0	0	0
25.	DOCHIA	0	0	0
26.	DOLJEȘTI	0	1	1
27.	DRĂGĂNEȘTI	0	0	0
28.	DRAGOMIREȘTI	0	0	0
29.	DULCEȘTI	0	0	0
30.	DUMBRAVA ROȘIE	0	0	0
31.	FARCAȘA	0	0	0
32.	FĂUREI	0	1	1
33.	FILIFEȘTI (jud. Bacău)	0	0	0
34.	GÂDINȚI	0	0	0
35.	GHERĂEȘTI	0	0	0
36.	GHINDĂOANI	0	1	1
37.	GÂRCINA	0	3	3

## NESECRET

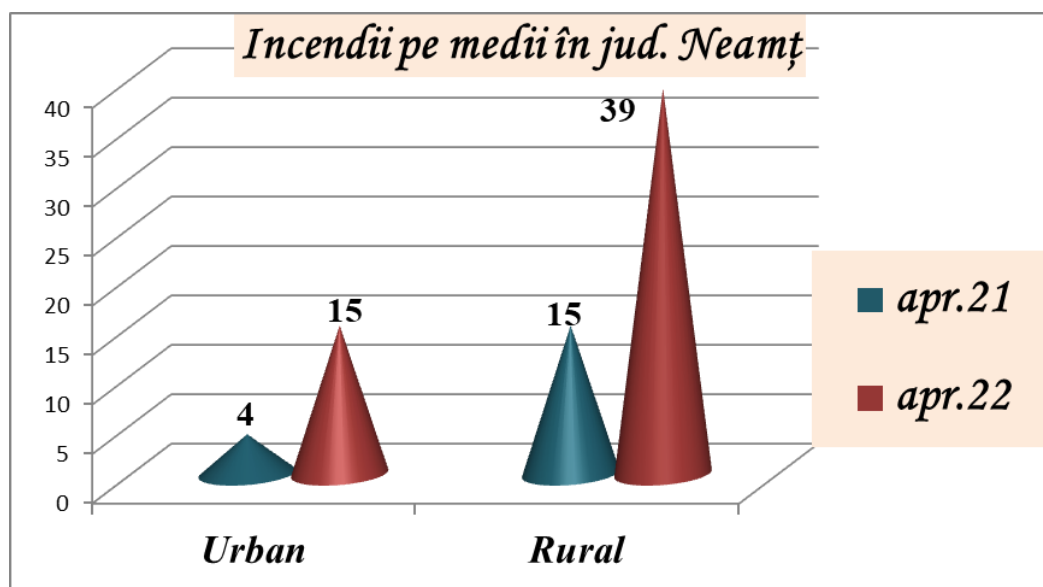
Nr. crt.	Localitatea	Incendii		
		2021	2022	Dinamică
38.	GIROV	1	1	0
39.	GRINTIEȘ	0	2	2
40.	GRUMĂZEȘTI	0	2	2
41.	HANGU	1	1	0
42.	HORIA	0	0	0
43.	ICUȘEȘTI	0	0	0
44.	ION CREANGĂ	0	0	0
45.	MĂRGINENI	0	0	0
46.	MIRCEȘTI (jud. Iași)	0	0	0
47.	MOLDOVENI	0	1	1
48.	NEGREȘTI	0	0	0
49.	ONICENI	0	0	0
50.	PÂNCEȘTI	0	2	2
51.	PĂSTRĂVENI	1	0	-1
52.	PETRICANI	0	0	0
53.	PIATRA NEAMȚ	4	8	4
54.	PIATRA ȘOIMULUI	0	0	0
55.	PÂNGĂRAȚI	0	0	0
56.	PIPIRIG	1	2	1
57.	PODOLENI	0	0	0
58.	POIANA TEIULUI	0	0	0
59.	POIENARI	1	0	-1
60.	RĂCHITENI	0	0	0
61.	RĂUCEȘTI	0	4	4
62.	RĂZBOIENI	0	0	0
63.	REDIU	0	0	0
64.	ROMAN	0	2	2
65.	ROMÂNI	0	0	0
66.	ROZNOV	0	0	0
67.	RUGINOASA	0	0	0
68.	SĂBĂOANI	0	0	0
69.	SAGNA	0	0	0
70.	SĂVINEȘTI	0	1	1
71.	SECUIENI	0	0	0
72.	STĂNIȚA	0	1	1
73.	ȘTEFAN CEL MARE	0	0	0
74.	TĂMĂȘENI	0	0	0
75.	TANSA	1	0	-1
76.	TARCĂU	0	0	0
77.	TAȘCA	0	0	0
78.	TAZLĂU	0	0	0
79.	ȚIBUCANI	1	1	0
80.	TIMIȘEȘTI	0	0	0
81.	TÂRGU NEAMȚ	0	5	5
82.	TRIFEȘTI	0	0	0
83.	TUPILAȚI	1	0	-1
84.	URECHENI	1	0	-1
85.	VALEA URSULUI	0	0	0

Nr. crt.	Localitatea	Incendii		
		2021	2022	Dinamică
86.	VALENI	0	0	0
87.	VINATORI-NEAMT	0	0	0
88.	ZANESTI	0	0	0
Total		20	55	35

În zona de competență a Inspectoratului pentru Situații de urgență „Petrodava” al județului Neamț s-au produs **55** incendii, din care **54** s-au produs pe teritoriul județului nostru, iar **1** incendiu s-a produs într-o localitate din județul Iași, în care unitatea noastră intervine pe baza unui plan comun de intervenție.


Din cele 54 de incendii produse pe teritoriul județului nostru, **15** s-au produs în **mediul urban** (27,78% din totalul incendiilor) și **39** în **mediul rural** (72,22% din totalul incendiilor).

## 1. DISTRIBUȚIA INCENDIILOR URBAN-RURAL ÎN JUDEȚUL NEAMȚ



În continuare, incidența producerii incendiilor este mai mare în **mediul rural**, iar principala cauză a izbucnirii acestora o reprezintă *instalațiile electrice defecte*.


## 2. PONDEREA LA INCENDII



*Aprilie 2021*  
20 incendii

*Aprilie 2022*  
55 incendii

+175,00%



## 3. SITUAȚIA COMPARATIVĂ A CAUZELOR INCENDIILOR (ALTELE DECÂT CELE DE VEGETAȚIE), ÎN JUDEȚUL NEAMȚ

<i>Tip cauză de incendiu</i>	<i>2021</i>	<i>2022</i>	<i>Dinamica</i>
Acțiune intenționată	1	2	1
Aparate electrice sub tensiune nesupravegheate	1	2	1
Autoaprindere	0	1	1
Cenușă, jar și scântei de la sistemele de încălzit	0	2	2
<b>Coș, burlan de fum defect sau necurațat</b>	<b>4</b>	<b>7</b>	<b>3</b>
Defecțiuni tehnice de exploatare	0	1	1
Echipeamente electrice improvizate	0	1	1
Foc deschis în spații închise (lumânări, făclii, chibrituri, brichete)	0	4	4
<b>Focul deschis</b>	<b>4</b>	<b>11</b>	<b>7</b>
Fumatul	4	4	0
<b>Instalații electrice defecte</b>	<b>3</b>	<b>14</b>	<b>11</b>
Jocul copiilor cu focul	0	0	0
Nereguli organizatorice	0	0	0
Mijloace de încălzire improvizate	0	1	1
Mijloace de încălzire nesupravegheate	0	1	1
Scântei mecanice	0	0	0
Scurgeri (scăpări) de produse inflamabile	1	1	0
Sisteme de încălzire defecte	1	0	-1
Sudură	0	1	1

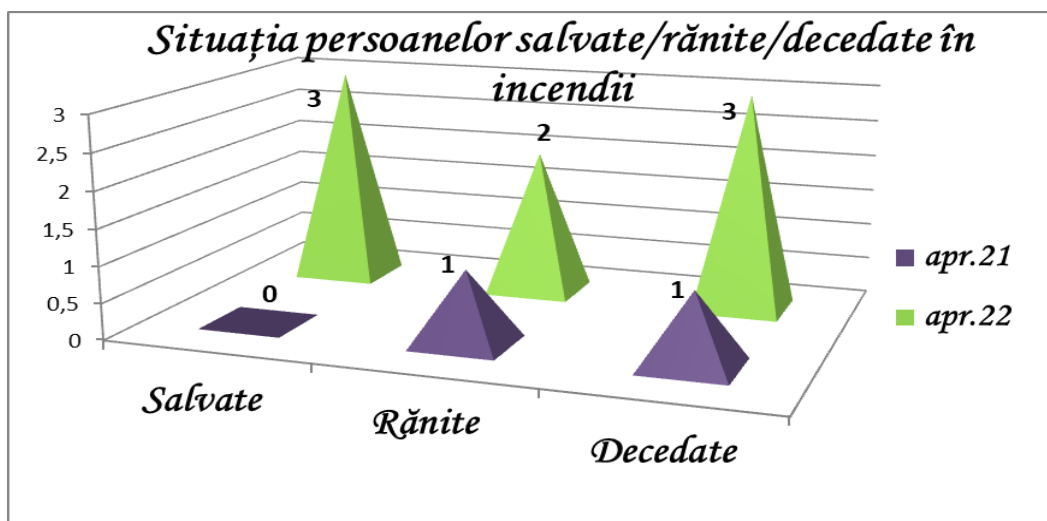


<i>Tip cauză de incendiu</i>	2021	2022	<i>Dinamica</i>
Trăsnet și alte fenomene naturale	0	1	1
<b>TOTAL</b>	<b>19</b>	<b>54</b>	<b>35</b>



Pagubele rezultate în urma incendiilor au fost estimate la cca. **196 mii** lei, însă intervenția serviciilor profesionale și voluntare a condus la limitarea pagubelor, fiind salvate bunuri în valoare estimată de cca. **761 mii** lei.

În luna aprilie 2022 incendiile nu au produs doar pagube materiale ci și victime (**3 persoane adulte au decedat și 2 persoane au fost rănite**), iar 3 persoane adulte au fost salvate, spre deosebire de aceeași perioadă a anului trecut când **1** persoană a decedat și **1** persoană a fost rănită.

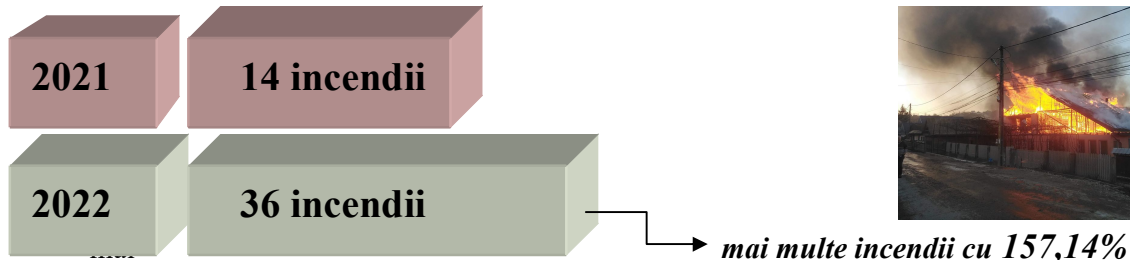


Repartiția incendiilor pe tipuri de proprietăți este următoarea:

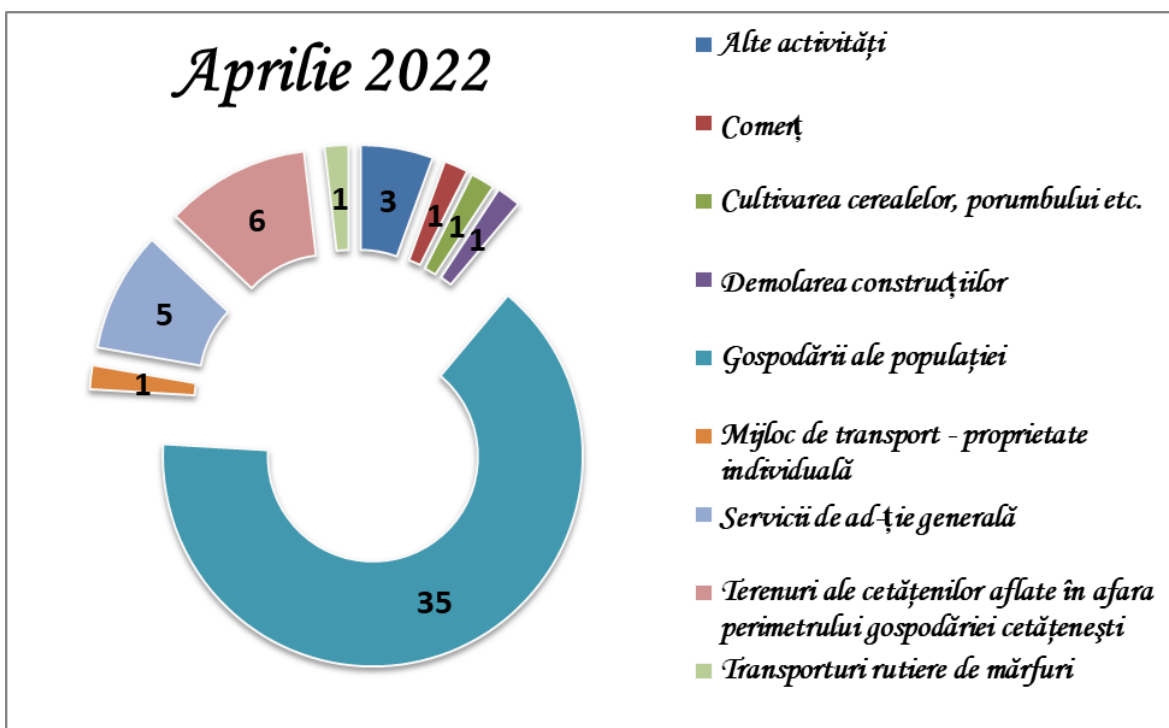
- 3 incendii      *Domeniul privat al statului, județului, localității;*
- 5 incendii      *Domeniul privat român;*
- 4 incendii      *Domeniul public al statului, județului, localității;*
- 43 incendii      *Proprietăți individuale (gospodării, mij. transport și terenuri în afara perimetrului gosp. cetățenești.*

Proprietățile individuale rămân în continuare cu cea mai mare frecvență de producere din totalul incendiilor. Numărul incendiilor izbucnite la locuințele și anexele cetățenilor au crescut cu cca. **157,14%**, de la **14** în aprilie 2021 la **36** în aprilie 2022.

#### 4. INCENDII PRODUSE LA LOCUINȚE ȘI ANEXE



#### 5. DISTRIBUȚIA PE RAMURI ECONOMICE A INCENDIILOR PRODUSE ÎN JUDEȚUL NEAMȚ



#### 6. INCENDII DE VEGETAȚIE USCATĂ ȘI ALTELE

În luna aprilie 2022, în zona de competență a inspectoratului au avut loc 45 de incendii de vegetație uscată și altele (coșuri de fum) – fără pagube materiale, spre deosebire de anul anterior când au fost înregistrate 33 incendii de vegetație.

##### 6.1. Statistica incendiilor de vegetație uscată și altele pe unități administrativ-teritoriale:

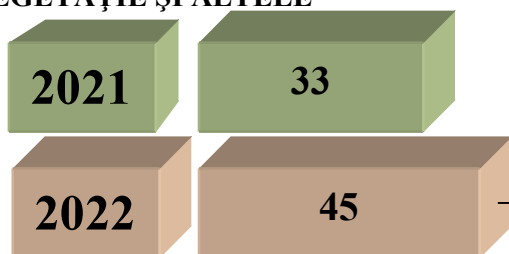
Nr. crt.	Localitatea	Incendii de vegetație și altele		
		2021	2022	Dinamică
1.	AGAPIA	1	0	-1
2.	ALEXANDRU CEL BUN	0	1	1
3.	BAHNA	0	0	0
4.	BĂLȚĂTEȘTI	2	0	-2
5.	BICAZ	0	0	0

## NESECRET

Nr. crt.	Localitatea	Incendii de vegetație și altele		
		2021	2022	Dinamică
6.	BICAZ-CHEI	0	1	1
7.	BICAZU ARDELEAN	0	0	0
8.	BÂRA	0	1	1
9.	BÂRGĂUANI	1	0	-1
10.	BODEȘTI	1	0	-1
11.	BOGHICEA	0	0	0
12.	BORCA	0	0	0
13.	BORLEȘTI	0	0	0
14.	BOTEȘTI	0	0	0
15.	BOZIENI	0	1	1
16.	BRUSTURI	0	0	0
17.	CEAHLAU	0	0	0
18.	CÂNDEȘTI	1	0	-1
19.	CORDUN	0	1	1
20.	COSTIȘA	0	0	0
21.	CRĂCĂOANI	2	0	-2
22.	DAGĂȚA (jud. Iași)	0	0	0
23.	DĂMUC	0	0	0
24.	DOBRENI	0	0	0
25.	DOCHIA	1	0	-1
26.	DOLJEȘTI	1	1	0
27.	DRĂGĂNEȘTI	0	0	0
28.	DRAGOMIREȘTI	0	0	0
29.	DULCEȘTI	1	0	-1
30.	DUMBRAVA ROȘIE	0	1	1
31.	FARCAȘA	0	0	0
32.	FĂUREI	0	1	1
33.	FILIFEȘTI (jud. Bacău)	0	0	0
34.	GÂDINȚI	0	0	0
35.	GHERĂEȘTI	0	0	0
36.	GHINDĂOANI	1	0	-1
37.	GÂRCINA	0	1	1
38.	GIROV	0	0	0
39.	GRINȚIES	0	0	0
40.	GRUMĂZEȘTI	2	1	-1
41.	HANGU	1	1	0
42.	HORIA	0	1	1
43.	ICUȘEȘTI	2	1	-1
44.	ION CREANGĂ	0	0	0
45.	MĂRGINENI	0	0	0
46.	MIRCEȘTI (jud. Iași)	0	0	0
47.	MOLDOVENI	0	0	0
48.	NEGREȘTI	0	0	0
49.	ONICENI	0	2	2
50.	PÂNCEȘTI	0	2	2
51.	PĂSTRĂVENI	0	0	0
52.	PETRICANI	0	1	1
53.	PIATRA NEAMȚ	1	6	5

Nr. crt.	Localitatea	Incendii de vegetație și altele		
		2021	2022	Dinamică
54.	PIATRA SOIMULUI	1	1	0
55.	PÂNGĂRAȚI	0	0	0
56.	PIPIRIG	0	0	0
57.	PODOLENI	0	0	0
58.	POIANA TEIULUI	0	2	2
59.	POIENARI	1	1	0
60.	RĂCHITENI	0	0	0
61.	RĂUCEȘTI	5	4	-1
62.	RĂZBOIENI	0	0	0
63.	REDIU	0	0	0
64.	ROMAN	2	4	2
65.	ROMĂNI	0	0	0
66.	ROZNOV	1	0	-1
67.	RUGINOASA	0	0	0
68.	SĂBĂOANI	0	0	0
69.	SAGNA	0	1	1
70.	SĂVINEȘTI	0	1	1
71.	SECUIENI	0	1	1
72.	STĂNIȚA	1	0	-1
73.	ȘTEFAN CEL MARE	1	0	-1
74.	TĂMĂȘENI	0	1	1
75.	TANSA	0	0	0
76.	TARCĂU	1	0	-1
77.	TAȘCA	0	0	0
78.	TAZLĂU	0	0	0
79.	ȚIBUCANI	1	0	-1
80.	TIMIȘEȘTI	0	2	2
81.	TÂRGU NEAMȚ	1	2	1
82.	TRIFEȘTI	0	0	0
83.	TUPILAȚI	0	0	0
84.	URECHENI	0	0	0
85.	VALEA URSULUI	0	0	0
86.	VĂLENI	0	0	0
87.	VÂNĂTORI-NEAMȚ	0	1	1
88.	ZĂNEȘTI	0	0	0
<b>Total</b>		<b>33</b>	<b>45</b>	<b>12</b>

## 6.2. DINAMICA INTERVENȚIILOR PENTRU STINGEREA INCENDIILOR DE VEGETAȚIE ȘI ALTELE



mai multe intervenții cu 36,36%

### 6.3. DISTRIBUȚIA INTERVENȚIILOR PE TIPURI DE INCENDII

6.3.1. Repartiția incendiilor de vegetație și altele pe tipuri de proprietăți este următoarea:

■	2 incendii	<i>Domeniul privat al statului, județului, localității;</i>
■	23 incendii	<i>Domeniul public al al statului, județului, localității;</i>
■	20 incendii	<i>Proprietăți individuale (gospodării și terenuri în afara perimetrului gosp. cetățenești).</i>

6.3.2. Repartiția incendiilor de vegetație și altele pe destinație este următoarea:

Nr.crt.	Destinația producerii incendiului	Nr. incendii	Procent
1.	Centrală termică	1	2,22%
2.	Curte, grădină	5	11,11%
3.	Drum național	1	2,22%
4.	Pădure-litieră	1	2,22%
5.	Pod, mansardă, acoperiș (cpș de fum)	5	11,11%
6.	Teren viran	3	6,67%
7.	Vegetație uscată	29	64,44%

## III. INTERVENȚIA LA DESCARCERARE, PRIM AJUTOR CALIFICAT ȘI ASISTENȚĂ MEDICALĂ DE URGENȚĂ

### 1. DINAMICA INTERVENȚIILOR SMURD

Numărul solicitărilor pentru acordarea primului ajutor calificat, a asistenței medicale de urgență sau pentru efectuarea operațiunilor de descarcerare a fost în descreștere în luna aprilie 2022, fiind executate 701 de misiuni (din care 98 intervenții ale echipajului de terapie intensivă mobilă), spre deosebire de aprilie 2021 când au fost executate 671 misiuni.



Echipele de descarcerare, prim ajutor calificat și terapie intensivă mobilă din cadrul S.M.U.R.D. Neamț au executat misiuni pentru:

- ◆ acordarea primului ajutor calificat și a asistenței medicale de urgență – **692 misiuni**;
- ◆ descarcerarea la accidente rutiere – **3 misiuni**;
- ◆ asistența persoanelor blocate în apartamente – **3 misiuni**;
- ◆ asistența persoanelor degajate din alte situații – **1 misiune**;
- ◆ transport persoană supraponderală – **1 misiune**;
- ◆ alte intervenții (pui de urs agățat într-un gard) – **1 misiune**.

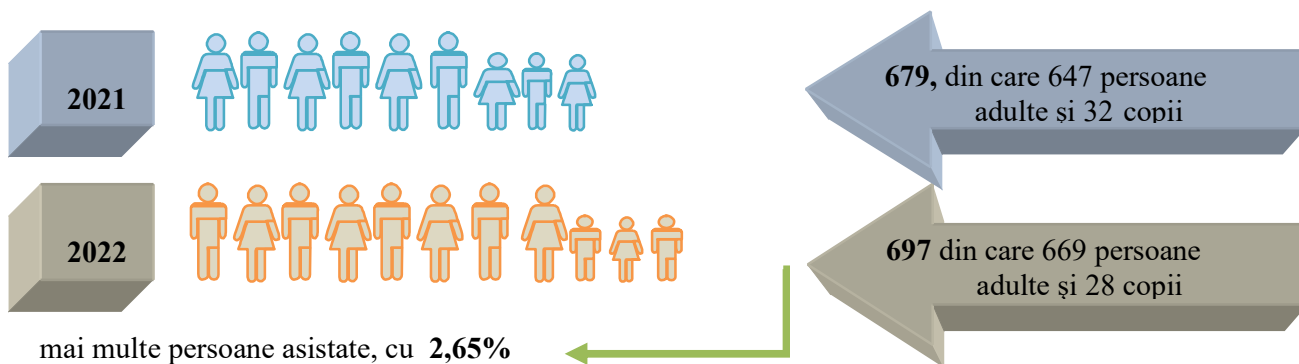
Repartizarea misiunilor SMURD executate pe subunități:

- **DETAȘAMENTUL DE POMPIERI PIATRA NEAMȚ** – 309 misiuni (din care 55 intervenții ale echipajului de terapie intensivă mobilă);
- **DETAȘAMENTUL DE POMPIERI ROMAN** – 237 misiuni (din care 43 intervenții ale echipajului de terapie intensivă mobilă);
- **DETAȘAMENTUL DE POMPIERI TÎRGU NEAMȚ – Garda de intervenție nr. 1** – 107 misiuni;
- **DETAȘAMENTUL DE POMPIERI TÎRGU NEAMȚ – Garda de intervenție nr. 2 Poiana Teiului** – 48 misiuni.

Numărul kilometrilor parcurși de ambulanțele SMURD în luna aprilie 2022, pe subunități, prezentându-se astfel:

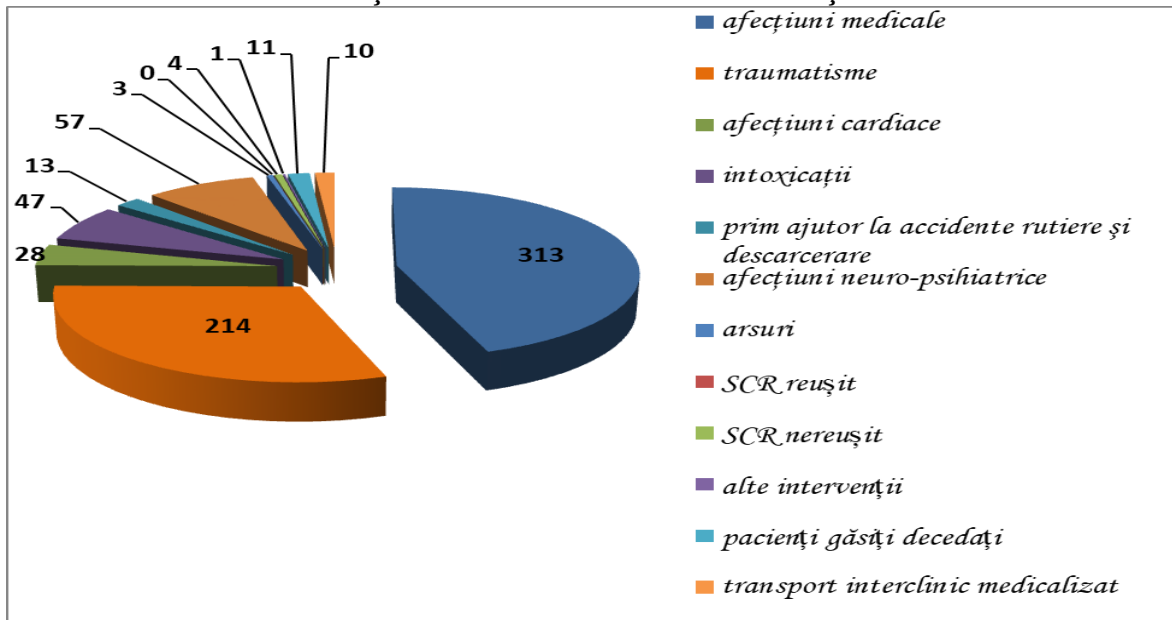
- **DETAȘAMENTUL DE POMPIERI PIATRA NEAMȚ** – 4100 km;
- **DETAȘAMENTUL DE POMPIERI ROMAN** – 3272 km;
- **DETAȘAMENTUL DE POMPIERI TÎRGU NEAMȚ – Garda de intervenție nr. 1** – 1384 km;
- **DETAȘAMENTUL DE POMPIERI TÎRGU NEAMȚ – Garda de intervenție nr. 2 Poiana Teiului** – 774 km.

## 2. PERSOANE ASISTATE DE ECHIPAJELE SMURD :



Cele mai multe intervenții ale echipajelor SMURD au fost înregistrate în mediul rural, fiind executate **440** de intervenții.

### 3. ASIGURAREA ASISTENȚEI MEDICALE DE URGENȚĂ



**Timpul mediu de răspuns** al echipajelor de prim ajutor medical de urgență, terapie intensivă mobilă și ale echipajelor de descarcerare a fost de **14 minute și 45 secunde** (față de **15 minute și 21 secunde** în aprilie 2021), iar **timpul mediu de intervenție** de **40 minute și 50 secunde** (față **51 minute și 40 secunde** în aprilie 2021).

**Timpul mediu de răspuns** al echipajelor de prim ajutor medical de urgență, terapie intensivă mobilă și al echipajelor de descarcerare **în mediul urban** a fost de **7 minute și 53 secunde** (față de **6 minute și 22 secunde** în aprilie 2021), iar **în mediul rural** a fost de **18 minute și 41 secunde** (față **16 minute și 56 secunde** în aprilie 2021).

### IV. INTERVENȚII PIROTEHNICE



Echipa pirotehnică a Inspectoratului pentru Situații de Urgență "Petrodava" al județului Neamț a executat **14 misiuni**, din care **12 misiuni** de asanare a teritoriului de muniția rămasă neexplodată din timpul celui de-al doilea război mondial, **1 misiune** de distrugere muniție rămasă neexplodată și **1 misiune** de pregătire de specialitate în teren, spre deosebire de aceeași perioadă a anului anterior când au fost executate **10 misiuni pirotehnice**.

Raportat la aceeași perioadă din 2021, numărul acțiunilor de protecție civilă a crescut cu **40,00%**, de la **10** în 2021 la **14** în 2022.



În urma misiunilor de asanare, executate în cele **9 localități din județul Neamț**, au fost descoperite următoarele elemente de muniție:

- ❖ 1 grenadă de mână defensivă;
- ❖ 1 bombă de aruncător cal.120mm;
- ❖ 1 bombă de aruncător cal.82mm;
- ❖ 2 proiectile explozive cal.75mm;
- ❖ 1 pușcă ZB cal.7,92mm;
- ❖ 1 pistol Browning;
- ❖ 29 cartușe cal.7,62mm;
- ❖ 22 cartușe cal.7,92mm.

**Măsuri luate:**

- au fost informate comitetele locale pentru situații de urgență;
- a fost alertată echipa pirotehnică din cadrul inspectoratului pentru situații de urgență;
- s-a asanat teritoriul de muniție neexplodată sau nedeactivată rămasă din timpul conflictelor armate pe o suprafață de **2470 m<sup>2</sup>**;
- s-au întocmit și transmis rapoarte operative.



**V. EPIDEMII**

**1.** În luna **APRILIE**, serviciile profesionale din cadrul Detașamentului de pompieri Roman a executat **1** misiune pentru transport vaccin și personal medical în centrele de vaccinare, dispuse pe raza județului Neamț, respectiv în localitatea Miron Costin din U.A.T.– ul Trifești și localitatea Săbăoani din U.A.T.– ul Săbăoani.

**A P R O B**  
**INSPECTOR ȘEF**  
**Col.**  
**MTREA MIHAL-CIPRIAN**